

Steg 2

Presentation skapad av
Samuel Sjunnesson och Anne Ekdala Drejenstam
Metodutvecklare Kungälv kommun



Genomförandeplan



Livsområde

- Bedömt funktionstillstånd
- Avsett funktionstillstånd
- Hur behov kan tillgodoses
- Insatser

Bedömt och prövat behov samt mål ?

Bedömt och avsett funktionstillstånd ?

Handläggarens bedömning av behov och önskat resultat/målsättning ?

Att klä sig

Bedömt funktionstillstånd: Svår begränsning.

Svårt att ta på kläder, framförallt på överkroppen pga svårt att lyfta armarna.

Avsett funktionstillstånd/mål 2018-05-23: Lätt begränsning.

Klara klä sig på egen hand.

Hur behov kan tillgodoses: Med stödjande/tränande insatser.

Tränande att klä sig

Insatser: IBIC Dusch.

Övergripande mål

Leva ett värdigt liv och känna välbefinnande.

Möjlighet att leva och bo självständigt under trygga förhållanden.

Bedömt och prövat behov samt mål ?

Bedömt och avsett funktionstillstånd ?

Handläggarens bedömning av behov och önskat resultat/målsättning ?

Att klä sig

Bedömt funktionstillstånd: Svår begränsning.

Svårt att ta på kläder, framförallt på överkroppen pga svårt att lyfta armarna.

Avsett funktionstillstånd/mål 2018-05-23: Lätt begränsning.

Klara klä sig på egen hand.

Hur behov kan tillgodoses: Med stödjande/tränande insatser.

Tränande att klä sig

Insatser: IBIC Dusch.

Övergripande mål

Leva ett värdigt liv och känna välbefinnande.

Möjlighet att leva och bo självständigt under trygga förhållanden.

Livsområde

Avsett funktionstillstånd

Klistra in Livsområde och
Avsett funktionstillstånd i
delmålsrutan

Delmål

Delmål med insatserna

Att klä sig

Klara klä sig på egen hand.

Ofta är det flera
livsområden

Delmål

Delmål med insatserna

B *I* U ~~ABC~~ ↶ ↷ S 14▼ A ▼ ☰ ☷ ☹▼ ✕ 💬 ✂ 📄 📎

📄

Att tvätta sig
Klara tvätta sig på egen hand

- Klara att tvätta ansiktet på egen hand
- Klara att tvätta framsidan av överkroppen på egen hand
- Klara att tvätta ryggen på egen hand

Kroppsvård
Klara smörja in sig på egen hand

Att klä sig
Klara klä sig på egen hand.

Dela upp målen i
mindre delmål

Delmål

Delmål med insatserna

B *I* U ~~ABC~~ ↶ ↷ S 14▼ A ▼ ☰ ☷ ☹▼ ✕ 💬 ✂ 📄 📁

📄

Att tvätta sig
Klara tvätta sig på egen hand

- Klara att tvätta ansiktet på egen hand
- Klara att tvätta framsidan av överkroppen på egen hand
- Klara att tvätta ryggen på egen hand

Kroppsvård
Klara smörja in sig på egen hand

Att klä sig
Klara klä sig på egen hand.

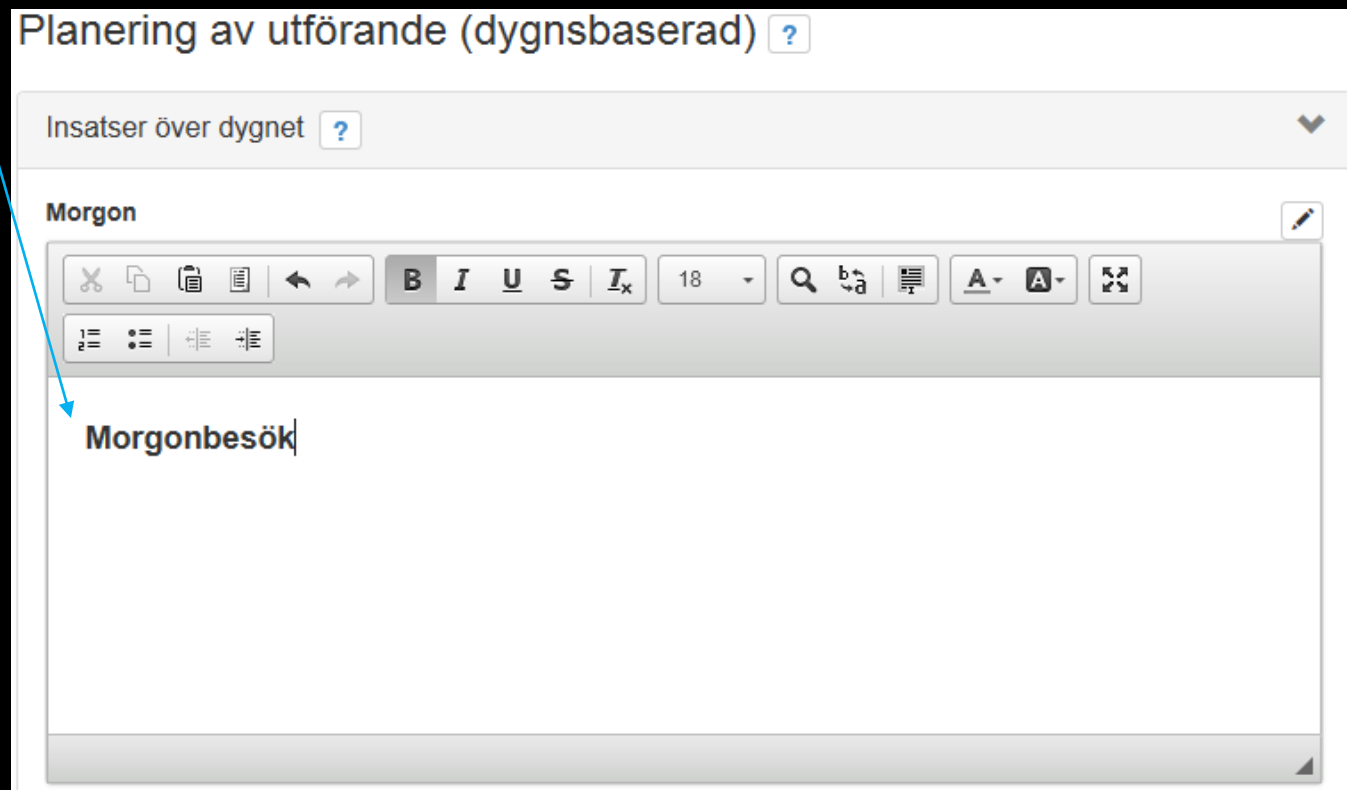
Namnge besöket

Planering av utförande (dygnsbaserad) ?

Insatser över dygnet ?

Morgon

Morgonbesök

The image shows a screenshot of a web application interface for planning interventions. At the top, there is a title 'Planering av utförande (dygnsbaserad) ?'. Below it is a section titled 'Insatser över dygnet ?'. Underneath, there is a sub-section for 'Morgon'. A text input field in this section contains the text 'Morgonbesök'. A blue callout box with the text 'Namnge besöket' has an arrow pointing to this text. The interface includes a rich text editor toolbar with various icons for text formatting and editing.

Skriv in när besöket
börjar

Planering av utförande (dygnsbaserad) ?

Insatser över dygnet ?

Morgon

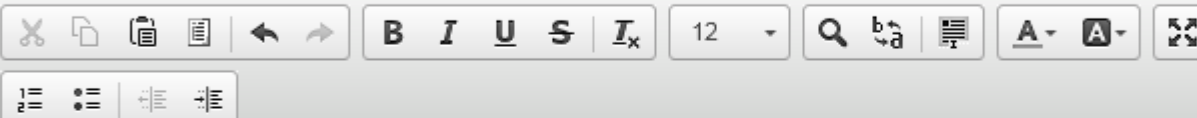
Morgonbesök Börjar ca kl 09.00-09.30

Skriv in om det finns
önskemål om hur
dörren ska öppnas

Planering av utförande (dygnsbaserad) ?

Insatser över dygnet ?

Morgon



Morgonbesök börjar ca kl 09.00.-09.30

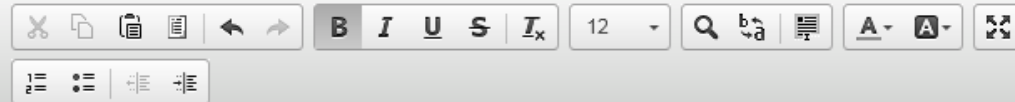
Ring på dörren, lås upp med phoniro och gå in.

Skriv in
Livsområde

Planering av utförande (dygnsbaserad) ?

Insatser över dygnet ?

Morgon



Morgonbesök Börjar ca kl 09.00-09.30

Ring på dörren, lås upp med Phoniro och gå in.

Att tvätta sig

Skriv vem som
gör vad

Skriv om det är
kompenserande
eller
stödjande/tränande

Planering av utförande (dygnsbaserad) ?

Insatser över dygnet ?

Morgon

✂️ 📄 📄 📄 ⏪ ⏩ **B I U S I_x** 12 🔍 🔍 📄 A- A- 🔄

☰ ☷ ☹️ ☹️

Morgonbesök Börjar ca kl 09.00-09.30

Ring på dörren, lås upp med Phoniro och gå in.

Att tvätta sig

Oriktig 2 sitter på pallen framför handfatet. Behöver stödjande/tränande hjälp med att tvätta överkroppen men vill klara så mycket som möjligt själv. Oriktig 2 klarar att tvätta nederkroppen själv och vill göra det ensam i badrummet. Personal väntar utanför under tiden.]

Planering av utförande (dygnsbaserad) ?

Insatser över dygnet ?

Morgon

The screenshot shows a text editor window with a toolbar at the top containing icons for cut, copy, paste, undo, redo, bold, italic, underline, strikethrough, font size (12), search, and zoom. Below the toolbar are list creation icons. The text area contains the following content:

Ring på dörren, tas upp med Phoniro och gå in.

Att tvätta sig
Oriktig 2 sitter på pallen framför handfatet. Behöver stödjande/tränande hjälp med att tvätta överkroppen men vill klara så mycket som möjligt själv. Oriktig 2 klarar att tvätta nederkroppen själv och vill göra det ensam i badrummet. Personal väntar utanför under tiden.

Att klä sig
Oriktig 2 säger till när personal ska komma in igen. Oriktig 2 behöver stödjande/tränande hjälp att ta på sig skjorta och knäppa knappar. Vill försöka så mycket det går själv. *Skjortorna hänger i garderoben i hallen.*

Fyll på med
resten av
Livsområdena

Markera med
kursivt var
saker finns.

Rubrik Tidpunkt för besöket

Hur dörr ska öppnas och liknande.

Ofta är det flera
livsområden

Livsområde

Hur insatsen går till

Vem gör vad

Stödjande/tränande eller Kompenserande

Livsområde

Hur insatsen går till

Vem gör vad

Stödjande tränande eller Kompenserande

Var saker finns.

Skriv *kursivt* var
saker finns

IBIC

Arbetsätt



Hur lyckas vi hålla Individens Behov I Centrum?

Använd genomförandeplanen

Delaktighet

Salutogent förhållningssätt

Samtal

Metoder



Använd genomförandeplanen

- Den ska finnas hos varje brukare
- Dokumentera när den är upprättad eller uppdaterad
- Lägg en bevakning i Treserva när det är dags för uppföljning



Delaktighet

Hur når vi till delaktighet?

- Bli lyssnad på – på riktigt
- Möjlighet att ställa frågor – få svar
- Förstå vad vi menar – förstå varandra
- Vara överens – komma till en slutsats



Salutogent förhållningssätt

- Förstå vad som sker – vi behöver vara tydliga
- Hantera tillvaron – själv eller med stöd
- Det måste kännas meningsfullt!



De olika samtalen

Välkomstsamtal

Genomförandeplanssamtal

Uppföljningssamtal



Välkomstsamtal

Så snart som möjligt efter påbörjade insatser

- Kontaktpersonal
- Presentation och information om hemtjänst/boende
- Dela ut pärm/informationsmaterial
- Berätta om genomförandeplanen



Genomförandeplanssamtal

Inom tre veckor efter påbörjade insatser ska genomförandeplanen vara klar.

Utgår från biståndshandläggarens uppdrag

- Mål
- Metod
- Hur



Uppföljningssamtal

Efter 6 månader eller tidigare vid behov, om behovet är förändrat eller om metoderna inte fungerar.

Är målen uppfyllda?

Behövs andra eller nya mål?

Har metoderna varit bra?

Några andra förändringar?

Vår ingång i samtalen är att vi vill skapa

- Trygghet
- Förtroende
- Delaktighet

Hur gör vi detta?



Bra att tänka på i samtalen

Förklara syftet med samtalet

Lyssna in och besvara frågor

Summera vad ni kommer fram till



Vi behöver återkoppling!

Hur går det?

Vad fungerar bra?

Vad fungerar mindre bra?



Mer information om IBIC

Intranätet

Övningsuppgifter

Manual för genomförandeplan

Begrepp och livsområden



Mer information om IBIC

Socialstyrelsen

Webbutbildning

Bok

Filmer



Tack
för i dag

